



Est 1990







# Altri tipi di montaggio

Axelent offre diverse possibilità di montaggio. Le più comuni sono mediante staffa, sopra il montante oppure all'interno di appositi fori. Tutti i tipi di montaggi sono facili e veloci.

La staffa per pannelli in rete permette di disporre i cavi in verticale al centro dei pannelli in rete. Le staffe, i supporti e le staffe X10 offrono diverse alternative di posizionamento su macchinari, pareti, soffitti e pavimenti.



# Modelli

ARTICOLI / DESCRIZIONE	TRATTAMENTO DELLA SUPERFICIE
 <b>2710-1</b> X10 Bracket	Zinco nero
 <b>2710-2</b> X10 Mini Bracket	Zinco nero
 <b>2711-240</b> X11 Pendant Heavy 240	Zinco nero
 <b>2711-480</b> X11 Pendant Premium 480	Zinco nero
 <b>2714-280</b> X14 Pendant 280	Zinco nero
 <b>2715-480</b> X11 Pendant 480	Zinco nero