




Est 1990

Spazzolino

Il profilo di protezione è disponibile nelle lunghezze 1000mm e 1500mm, per altre dimensioni deve essere tagliato alla lunghezza corretta, in loco durante l'assemblaggio.











Questo profilo si adatta a:













- ◊ X-Rail
- ◊ X-Guard Lite, Classic e Premium
- ◊ X-Store 2.0







Modelli

Kick plate for doors 30 articoli

ARTICOLI / DESCRIZIONE	LARGHEZZA (MM)	MIN LARGHEZZA (MM)	MAX LARGHEZZA (MM)	LUNGHEZZA (MM)
 T25-900-02 Kick plate suitable for doors D12, D22, D42		700	900	
 T25-900-01 Kick plate suitable for doors D10, D11, D20		700	900	
 T25-6000-01 Kick plate suitable for doors D20, D40		5600	6000	
 T25-5500-01 Kick plate suitable for doors D20, D40		5300	5500	
 T25-5200-01 Kick plate suitable for doors D20, D40		4700	5200	
 T25-4600-01 Kick plate suitable for doors D20, D40		4400	4600	
 T25-4300-01 Kick plate suitable for doors D20, D40		4100	4300	
 T25-4000-01 Kick plate suitable for doors D20, D40		3800	4000	
 T25-3700-01 Kick plate suitable for doors D20, D40		3500	3700	
 T25-3400-02 Kick plate suitable for doors D22, D42, D47-XXX580		2900	3400	

	T25-3400-01 Kick plate suitable for doors D20, D40, D46	2900	3400
	T25-2800-02 Kick plate suitable for doors D22, D42	2500	2800
	T25-2800-01 Kick plate suitable for doors D20, D40	2500	2800
	T25-2400-02 Kick plate suitable for doors D22, D42	2100	2400
	T25-2400-01 Kick plate suitable for doors D20, D40	2100	2400
	T25-2000-02 Kick plate suitable for doors D22, D42	2000	
	T25-2000-01 Kick plate suitable for doors D20, D40	2000	
	T25-1900-02 Kick plate suitable for doors D22, D42	1600	1900
	T25-1900-01 Kick plate suitable for doors D20, D40	1600	1900
	T25-1500-05 Kick plate suitable for door D32	1100	1500
	T25-1500-04 Kick plate suitable for door D30	1100	1500
	T25-1500-03 Kick plate suitable for doors D23 & D43 Tripple	1100	1500

	T25-1500-02 Kick plate suitable for doors D12, D22, D27, D23 & D43 Double	1100	1500
	T25-1500-01 Kick plate suitable for doors D26, D46	1100	1500
	T25-1000-06 Kick plate suitable for door D32	700	1000
	T25-1000-05 Kick plate suitable for door D30	700	1000
	T25-1000-04 Kick plate suitable for doors D23 & D43 Tripple	700	1000
	T25-1000-03 Kick plate suitable for doors D23 & D43 Double	700	1000
	T25-1000-02 Kick plate suitable for doors D12, D22, D27, D42	1000	
	T25-1000-01 Kick plate suitable for doors D10, D11, D20	1000	


Kick plate for panels 4 articoli

ARTICOLI / DESCRIZIONE	LARGHEZZA (MM)	MIN LARGHEZZA (MM)	MAX LARGHEZZA (MM)	LUNGHEZZA (MM)
 T08-3-150RE Piastra di protezione L=1500m				1500
 T08-3-150 Kick plate				1500
 T08-3-100RE Piastra di protezione L=1000m				1000
 T08-3-100 Kick plate				1000

Modelli

ARTICOLI / DESCRIZIONE	LARGHEZZA (MM)	MIN LARGHEZZA (MM)	MAX LARGHEZZA (MM)	LUNGHEZZA (MM)
 B00-057 Staffa angolare interna per piastra di protezione				

Prodotti correlati



PANNELLI

Rete

I pannelli in rete X-Guard sono disponibili con due diverse misure di rete: premium 50x20 mm e classic 50x30 mm. La dimensione della rete necessaria è determinata dalla distanza di sicurezza. L'opz...

75 articoli



PANNELLI

Pannello in plastica

Alcuni ambienti richiedono una protezione più completa sotto forma di pareti in plastica trasparente o lamiera. I sistemi X-Guard in plastica e lamiera sono facili da montare sui montanti e sulle po...

12 articoli



PANNELLI

Pannello in lamiera

Alcuni ambienti richiedono una protezione più completa sotto forma di pareti in plastica trasparente o lamiera. I sistemi X-Guard in plastica e lamiera sono facili da montare sui montanti e sulle p...

10 articoli




PORTE

Porta singola a battente

Le porte singole a battente vengono utilizzate generalmente come porte di accesso o uscite di emergenza, a seconda del tipo di serratura selezionato. La larghezza massima è 1.500 mm, mentre la largh...

9 articoli



PORTE

Porta doppia a battente

La porta doppia a battente può essere utilizzata come porta di accesso e per l'ingresso e l'uscita delle merci. È disponibile in sei altezze differenti: 1.400, 2.000, 2.300, 2.500, 2.755 e 3.055 mm.

12 articoli



PORTE

Porta scorrevole singola

Generalmente viene utilizzata una porta scorrevole singola quando lo spazio non è sufficiente per aprire una porta a battente per il normale accesso, e quando è richiesta l'apertura di una sola sez...

26 articoli



PORTE

Porta scorrevole doppia

La porta scorrevole doppia è la soluzione ideale in caso di spazio limitato. Può essere utilizzata anche quando la macchina prevede due uscite. La porta è disponibile in tre altezze differenti: 2....

14 articoli