

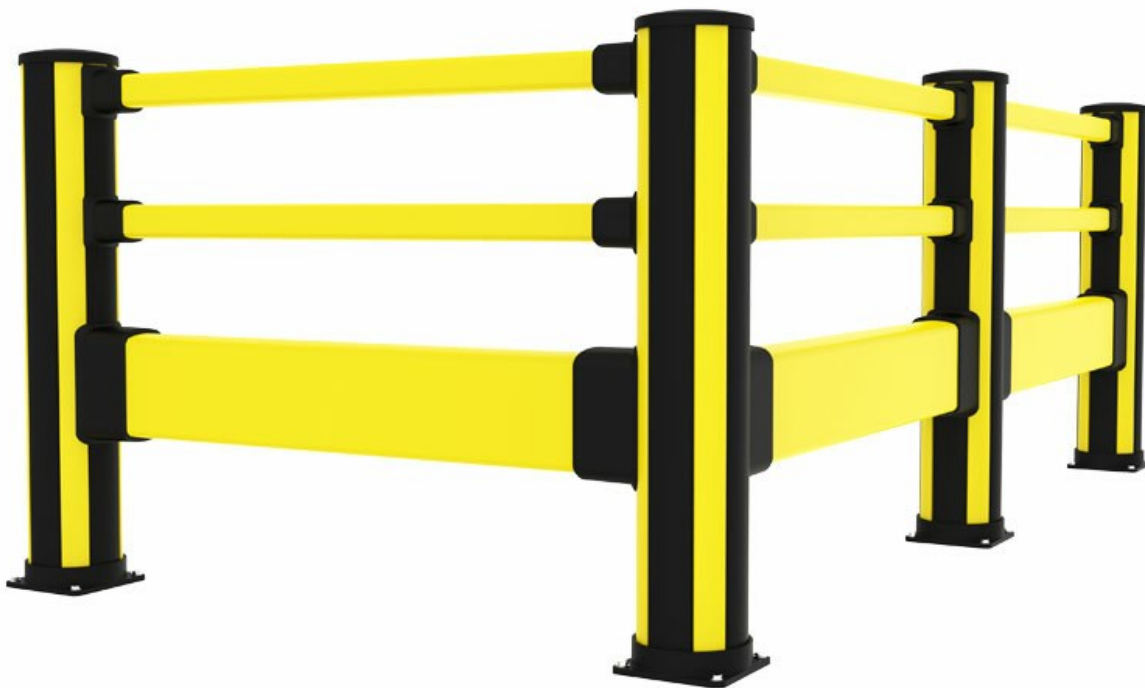


Est 1990















Barriera pedonale con impatto alto

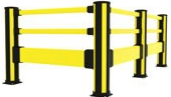
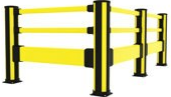
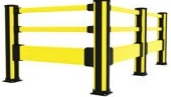
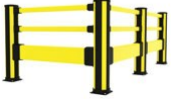

Utilizzare la configurazione della Barriera pedonale + Barriera di impatto alta per proteggere le passerelle dai veicoli di medie dimensioni in cui vi sia un rischio ridotto di impatti a livello del suolo.

X-Protect è un approccio unico alle barriere di sicurezza. Modularità senza pari utilizzando solo pochi componenti di sistema e lo smorzamento integrato per creare un sistema a barriera che si adatta al posto di lavoro. X-Protect consente attività rapide di trasformazione, riparazione o sostituzione delle barriere esistenti e le configurazioni su misura sono illimitate.




Modelli

ARTICOLI / DESCRIZIONE	ALTEZZA (MM)	LUNGHEZZA (MM)	CC (MM)	COLORE
 BCE0-116-I1P2 Pedestrian + Impact High end	1160			Giallo zinco (RAL 1018) Nero grafite (RAL 9011)
 BCE1-116-I1P2 Pedestrian + Impact High end	1160			Giallo zinco (RAL 1018)
 BCM0-116-I1P2 Pedestrian + Impact High mid	1160			Giallo zinco (RAL 1018) Nero grafite (RAL 9011)
 BCM1-116-I1P2 Pedestrian + Impact High mid	1160			Giallo zinco (RAL 1018)
 BCC0-116-I1P2 Pedestrian + Impact High corner	1160			Giallo zinco (RAL 1018) Nero grafite (RAL 9011)
 BCC1-116-I1P2 Pedestrian + Impact High corner	1160			Giallo zinco (RAL 1018)
 RCI1-027-0050 Impact rail		270	500	Giallo zinco (RAL 1018)
 RCI1-047-0070 Impact rail		470	700	Giallo zinco (RAL 1018)
 RCI1-077-0100 Impact rail		770	1000	Giallo zinco (RAL 1018)
 RCI1-127-0150 Impact rail		1270	1500	Giallo zinco (RAL 1018)
 RCI1-177-0200 Impact rail		1770	2000	Giallo zinco (RAL 1018)
 RCI1-227-0250 Impact rail		2270	2500	Giallo zinco (RAL 1018)
 RCI1-277-0300 Impact rail		2770	3000	Giallo zinco (RAL 1018)
 RCP1-027-0050 Hand rail		270	500	Giallo zinco (RAL 1018)

	RCP1-047-0070 Hand rail	470	700	Giallo zinco (RAL 1018)
	RCP1-077-0100 Hand rail	770	1000	Giallo zinco (RAL 1018)
	RCP1-127-0150 Hand rail	1270	1500	Giallo zinco (RAL 1018)
	RCP1-177-0200 Hand rail	1770	2000	Giallo zinco (RAL 1018)
	GCP8-069-0121 Pedestrian gate, 690-1210 mm			

Prodotti correlati



BARRIERE PEDONALI

Barriere pedonali

Utilizzare la configurazione della Barriera pedonale per definire i percorsi pedonali e proteggere da impatti leggeri.

12 articoli



BARRIERE PEDONALI

Barriera pedonale con impatto

Utilizzare la configurazione della Barriera pedonale + Barriera di impatto per proteggere le passerelle dai veicoli di medie dimensioni in cui vi sia un rischio maggiore di impatti a livello del su...

19 articoli



BARRIERE PEDONALI

Cancello pedonale

Universale, con chiusura automatica e larghezza regolabile tra 690 mm e 1210 mm.

1 articoli