



AXELEN

Est 1990


Barriera indipendente a pavimento

Questa barriera è progettata per funzionare come soluzione indipendente sia per la protezione perimetrale degli edifici, che per la protezione delle infrastrutture essenziali da tutti quelli che sono i rischi quotidiani, che possono essere rappresentati dalle forche di alcuni veicoli, da pallet in movimento, da AMR e AGV, e da altri pericoli ad un'altezza minima. La nostra barriera a pavimento può essere integrata con gli altri prodotti per la protezione dagli impatti a marchio Axelent, come le barriere per impatti alti e le barriere pedonali.














Con solo due punti di fissaggio per sezione ed ideale anche per distanze fino a 2,77 metri, l'installazione è semplice e poco invasiva. Questo metodo snello di installazione consente di risparmiare tempo e riduce la necessità di modificare la configurazione esistente.





La barriera a pavimento offre prestazioni affidabili, ed è robusta abbastanza da resistere ad impatti fino a 3000 J, con una deflessione inferiore a 200 mm su una campata di 1,77 metri.

La facilità di installazione, arricchita dai componenti a innesto e da robusti bulloni di espansione, si integra perfettamente con la versatilità del sistema. Grazie al nostro modello di foratura, è possibile apportare aggiustamenti rapidi, permettendo al sistema di Barriera a Pavimento di adattarsi prontamente ai cambiamenti nei requisiti di sicurezza del vostro spazio di lavoro.



Modelli

ARTICOLI / DESCRIZIONE	ALTEZZA (MM)	LUNGHEZZA (MM)	CC (MM)	COLORE
 FCE3-022-I100-10 Terminale della barriera a pavimento - 10 pack	221			Nero grafite (RAL 9011)
 FCE3-022-I100-2 Terminale della barriera a pavimento - 2 pack	221			Nero grafite (RAL 9011)
 RCI1-027-0050 Impact rail		270	500	Giallo zinco (RAL 1018)
 RCI1-047-0070 Impact rail		470	700	Giallo zinco (RAL 1018)
 RCI1-077-0100 Impact rail		770	1000	Giallo zinco (RAL 1018)
 RCI1-127-0150 Impact rail		1270	1500	Giallo zinco (RAL 1018)
 RCI1-177-0200 Impact rail		1770	2000	Giallo zinco (RAL 1018)
 RCI1-227-0250 Impact rail		2270	2500	Giallo zinco (RAL 1018)
 RCI1-277-0300 Impact rail		2770	3000	Giallo zinco (RAL 1018)
 RCI1-064-0087 Impact rail		640	870	Giallo zinco (RAL 1018)
 RCI1-067-0090 Impact rail		670	900	Giallo zinco (RAL 1018)
 RCI1-197-0220 Impact rail		1970	2200	Giallo zinco (RAL 1018)
 RCI1-201-0224 Impact rail		2010	2240	Giallo zinco (RAL 1018)

 RCI1-074-0097 Impact rail	740	970	Giallo zinco (RAL 1018)
 RCI1-207-0230 Impact rail	2070	2300	Giallo zinco (RAL 1018)
 RCI1-211-0234 Impact rail	2110	2340	Giallo zinco (RAL 1018)
 RCI1-217-0240 Impact rail	2170	2400	Giallo zinco (RAL 1018)

Prodotti correlati



BARRIERA DI IMPATTO

Barriera antiurto alta con barriera a pavimento

La nostra protezione antiurto alta con barriera a pavimento è una soluzione innovativa progettata per offrire protezione agli estremi dei telai di stoccaggio di pallet e sicurezza perimetrale all'i...

[23 articoli](#)



BARRIERE PEDONALI

Pedonale con barriera a pavimento

Migliora la sicurezza, i flussi pedonali ed il traffico nel tuo ambiente di lavoro con la configurazione pedonale + barriera a pavimento. Progettato per distinguere efficacemente i percorsi pedonal...

[27 articoli](#)