



AXELENT


Est 1990

Pedonale con barriera a pavimento















Migliora la sicurezza, i flussi pedonali ed il traffico nel tuo ambiente di lavoro con la configurazione pedonale + barriera a pavimento. Progettato per distinguere efficacemente i percorsi pedonali da quelli percorribili dai veicoli, inclusi quelli appositamente dedicati al transito di carrelli elevatori, AMR e AGV. Questo prodotto funge da alternativa alle nostre altre configurazioni di barriere pedonali X-Protect, focalizzandosi sul miglioramento della sicurezza garantendo un'efficace gestione del traffico.














La configurazione pedonale + barriera a pavimento separa le zone pedonali da quelle adibite al traffico veicolare, garantendo una protezione aggiuntiva dai pericoli a bassa altezza come le forche dei veicoli e i pallet in transito. L'installazione è semplice grazie al basso numero di fissaggi. Questa minima invasività facilita un processo di configurazione rapido, che non richiede modifiche estensive alla tua configurazione esistente.

L'adattabilità del sistema è ulteriormente aumentata da componenti a innesto e robusti bulloni di espansione, permettendo un montaggio facile e aggiustamenti rapidi con il nostro template di perforazione incluso. Questa flessibilità assicura che la configurazione pedonale + barriera a pavimento possa evolversi di pari passo ai cambiamenti dei requisiti di sicurezza del tuo spazio di lavoro, offrendo una soluzione di sicurezza affidabile e durevole.



Modelli

ARTICOLI / DESCRIZIONE	ALTEZZA (MM)	LUNGHEZZA (MM)	CC (MM)	COLORE
 FCE3-022-I100-10 Terminale della barriera a pavimento - 10 pack	221			Nero grafite (RAL 9011)
 FCE3-022-I100-2 Terminale della barriera a pavimento - 2 pack	221			Nero grafite (RAL 9011)
 BCE0-116-00P3 Pedestrian end	1160			Giallo zinco (RAL 1018) Nero grafite (RAL 9011)
 BCE1-116-00P3 Pedestrian end	1160			Giallo zinco (RAL 1018)
 BCM0-116-00P3 Pedestrian mid	1160			Giallo zinco (RAL 1018) Nero grafite (RAL 9011)
 BCM1-116-00P3 Pedestrian mid	1160			Giallo zinco (RAL 1018)
 BCC0-116-00P3 Pedestrian corner	1160			Giallo zinco (RAL 1018) Nero grafite (RAL 9011)
 BCC1-116-00P3 Pedestrian corner		1160		Giallo zinco (RAL 1018)
 RCP1-027-0050 Hand rail		270	500	Giallo zinco (RAL 1018)
 RCP1-047-0070 Hand rail		470	700	Giallo zinco (RAL 1018)
 RCP1-077-0100 Hand rail		770	1000	Giallo zinco (RAL 1018)
 RCP1-127-0150 Hand rail extrusion, C-C=1500mm, RAL 1018 yellow		1270	1500	Giallo zinco (RAL 1018)
 RCP1-177-0200 Hand rail extrusion		1170	2000	Giallo zinco (RAL 1018)
 GCP8-069-0121				

	BCE0-116-I1P2 Pedestrian + Impact High end	1160			Giallo zinco (RAL 1018) Nero grafite (RAL 9011)
	BCE1-116-I1P2 Pedestrian + Impact High end	1160			Giallo zinco (RAL 1018)
	BCM0-116-I1P2 Pedestrian + Impact High mid	1160			Giallo zinco (RAL 1018) Nero grafite (RAL 9011)
	BCM1-116-I1P2 Pedestrian + Impact High mid	1160			Giallo zinco (RAL 1018)
	BCC0-116-I1P2 Pedestrian + Impact High corner	1160			Giallo zinco (RAL 1018) Nero grafite (RAL 9011)
	BCC1-116-I1P2 Pedestrian + Impact High corner	1160			Giallo zinco (RAL 1018)
	RCI1-027-0050 Impact rail	270	500		Giallo zinco (RAL 1018)
	RCI1-047-0070 Impact rail	470	700		Giallo zinco (RAL 1018)
	RCI1-077-0100 Impact rail	770	1000		Giallo zinco (RAL 1018)
	RCI1-127-0150 Impact rail	1270	1500		Giallo zinco (RAL 1018)
	RCI1-177-0200 Impact rail	1770	2000		Giallo zinco (RAL 1018)
	RCI1-227-0250 Impact rail	2270	2500		Giallo zinco (RAL 1018)
	RCI1-277-0300 Impact rail	2770	3000		Giallo zinco (RAL 1018)

Prodotti correlati



BARRIERA DI IMPATTO

Barriera antiurto alta con barriera a pavimento

La nostra protezione antiurto alta con barriera a pavimento è una soluzione innovativa progettata per offrire protezione agli estremi dei telai di stoccaggio di pallet e sicurezza perimetrale all'i...

[23 articoli](#)



BARRIERE PEDONALI

Barriera pedonale con impatto alto

Utilizzare la configurazione della Barriera pedonale + Barriera di impatto alta per proteggere le passerelle dai veicoli di medie dimensioni in cui vi sia un rischio ridotto di impatti a livello de...

[19 articoli](#)



X-PROTECT

Barriera indipendente a pavimento

Questa barriera è progettata per funzionare come soluzione indipendente sia per la protezione perimetrale degli edifici, che per la protezione delle infrastrutture essenziali da tutti quelli che so...

[17 articoli](#)