



AXELEN

Est 1990

Montante

Abbiamo due tipi di montanti disponibili nelle dimensioni 50x50 mm e 70x70 mm.

I montanti Premium da 70x70 mm e i montanti Classic da 50x50 mm offrono soluzioni robuste e personalizzabili per installazioni sicure e sono disponibili in diverse altezze, diversi colori e con elementi di design unici per facilitarne il montaggio e l'appeal estetico.

Entrambi i montanti, sia quello Premium da 70x70 mm sia quello Classic da 50x50 mm, offrono soluzioni versatili e robuste per la protezione delle macchine e per altre applicazioni. Disponibili in diverse altezze, entrambi i tipi sono dotati di una prolunga, con il montante Premium che offre quattro altezze diverse ed il Classic una prolunga singola di 750 mm. I montanti sono progettati per soddisfare diverse esigenze, con il montante Premium che si rivela particolarmente adatto quando è richiesta una protezione più robusta e alta.

Entrambi i tipi di montanti sono disponibili nei colori standard Giallo Zinco (RAL 1018), Nero Grafite (RAL 9011) e Rosso Traffico (RAL 3020), con il montante Premium disponibile anche in Rosso Traffico (RAL 3020) ed il Classic che offre un'opzione aggiuntiva di Blu Segnale (RAL 5005). È possibile richiedere anche colori fuori serie per una personalizzazione ulteriore.

Il montante Premium presenta un piedino separato che può essere fissato a quattro angolazioni diverse, offrendo una soluzione ottimale per spazi ristretti grazie alla sua piastra per il piede non centrata. Questo design migliora l'adattabilità e la funzionalità del montante. Il montante Classic, d'altra parte, è dotato di un copri-piede che nasconde il piede saldato, offrendo un design elegante che semplifica i processi di pulizia.

Entrambi i montanti sono dotati di fori perforati su tre lati per semplificare il processo di montaggio e garantire un'installazione sicura con uno spazio libero dal pavimento di 100 mm. Per facilitare il montaggio, entrambi i tipi di montanti includono tappi superiori e bulloni di espansione per il fissaggio al pavimento. Il piedino nero del montante Premium aggiunge un tocco distintivo al suo design, migliorando il suo appeal estetico e la sua versatilità funzionale.











Modelli

Giallo zinco | RAL 1018 9 articoli









ARTICOLI / DESCRIZIONE	ALTEZZA (MM)	COLORE
 P11-140 50x50	1400	Giallo zinco (RAL 1018)
 P13-140 70x70	1400	Giallo zinco (RAL 1018)
 P11-148 50x50	1480	Giallo zinco (RAL 1018)
 P11-200 50x50	2000	Giallo zinco (RAL 1018)
 P13-200 70x70	2000	Giallo zinco (RAL 1018)

	P11-230 50x50	2300	Giallo zinco (RAL 1018)
	P13-230 70x70	2300	Giallo zinco (RAL 1018)
	P11-250 50x50	2500	Giallo zinco (RAL 1018)
	P13-250 70x70	2500	Giallo zinco (RAL 1018)

Nero grafite | RAL 9011 8 articoli

ARTICOLI / DESCRIZIONE	ALTEZZA (MM)	COLORE	
	P31-140 50x50	1400	Nero grafite (RAL 9011)
	P33-140 70x70	1400	Nero grafite (RAL 9011)
	P31-200 50x50	2000	Nero grafite (RAL 9011)
	P33-200 70x70	2000	Nero grafite (RAL 9011)
	P31-230 50x50	2300	Nero grafite (RAL 9011)
	P33-230 70x70	2300	Nero grafite (RAL 9011)
	P31-250 50x50	2500	Nero grafite (RAL 9011)
	P33-250 70x70	2500	Nero grafite (RAL 9011)


Rosso traffico | RAL 3020 8 articoli

ARTICOLI / DESCRIZIONE	ALTEZZA (MM)	COLORE
 P71-140 50x50	1400	Rosso traffico (RAL 3020)
 P73-140 70x70	1400	Rosso traffico (RAL 3020)
 P71-200 50x50	2000	Rosso traffico (RAL 3020)
 P73-200 70x70	2000	Rosso traffico (RAL 3020)
 P71-230 50x50	2300	Rosso traffico (RAL 3020)
 P73-230 70x70	2300	Rosso traffico (RAL 3020)
 P71-250 50x50	2500	Rosso traffico (RAL 3020)
 P73-250 70x70	2500	Rosso traffico (RAL 3020)

Blu segnale | RAL 5005 4 articoli

ARTICOLI / DESCRIZIONE	ALTEZZA (MM)	COLORE
 P21-140 50x50	1400	Blu segnale (RAL 5005)
 P21-200 50x50	2000	Blu segnale (RAL 5005)
 P21-230 50x50	2300	Blu segnale (RAL 5005)
 P21-250 50x50	2500	Blu segnale (RAL 5005)

Prodotti correlati



PANNELLI

Rete

I pannelli in rete X-Guard sono disponibili con due diverse misure di rete: premium 50x20 mm e classic 50x30 mm. La dimensione della rete necessaria è determinata dalla distanza di sicurezza. L'opz...

[75 articoli](#)



MONTANTI

Montante predisposto per pulsantiera

I montanti Classic da 50x50 mm e Premium da 70x70 mm, progettati per ospitare fino a cinque pulsanti di comando, offrono un ottimo mix di funzionalità e sicurezza con le loro piastre di copertura p...

[6 articoli](#)



MONTANTI

Prolunga

Le estensioni Premium 70x70 e Classic 50x50 arricchiscono i montanti X-Guard con altezze e colori personalizzabili, tra cui Giallo Zinco, Nero Grafite, Blu Segnale e Rosso Traffico, per configurazi...

[22 articoli](#)