




**AXELEN**

Est 1990









# Inserto in lamiera

Inserto da utilizzare quando per il cliente è importante che il riparo abbia una larghezza specifica. Sono disponibili inserti per tutte le altezze e per due larghezze differenti. La versione standard è RAL 9011. Tuttavia, può essere adattata ai requisiti del cliente.







# Modelli

## Tampone fisso in lamiera 8 articoli

| ARTICOLI / DESCRIZIONE  | ALTEZZA X LARGHEZZA (MM) | ALTEZZA (MM) |
|---|--------------------------|--------------|
|  <b>T02-3-07504</b>   | 750x40                   | 750          |
|  <b>T02-3-07507</b>   | 750x70                   | 750          |
|  <b>T02-3-13004</b>   | 1300x40                  | 1300         |
|  <b>T02-3-13007</b>   | 1300x70                  | 1300         |
|  <b>T02-3-19004</b>  | 1900x40                  | 1900         |
|  <b>T02-3-19007</b> | 1900x70                  | 1900         |
|  <b>T02-3-22004</b> | 2200x40                  | 2200         |
|  <b>T02-3-22007</b> | 2200x70                  | 2200         |

## Tampone regolabile in lamiera 5 articoli

| ARTICOLI / DESCRIZIONE  | ALTEZZA X LARGHEZZA (MM) | ALTEZZA (MM) |
|---|--------------------------|--------------|
|  <b>T05-3-07515</b><br>40-145 mm |                          | 750          |
|  <b>T05-3-13015</b><br>40-145 mm |                          | 1300         |
|  <b>T05-3-19015</b><br>40-145 mm |                          | 1900         |
|  <b>T05-3-22015</b><br>40-145 mm |                          | 2200         |



**T05-3-24015**  
40-145 mm

2400

---