



AXELEN

Est 1990

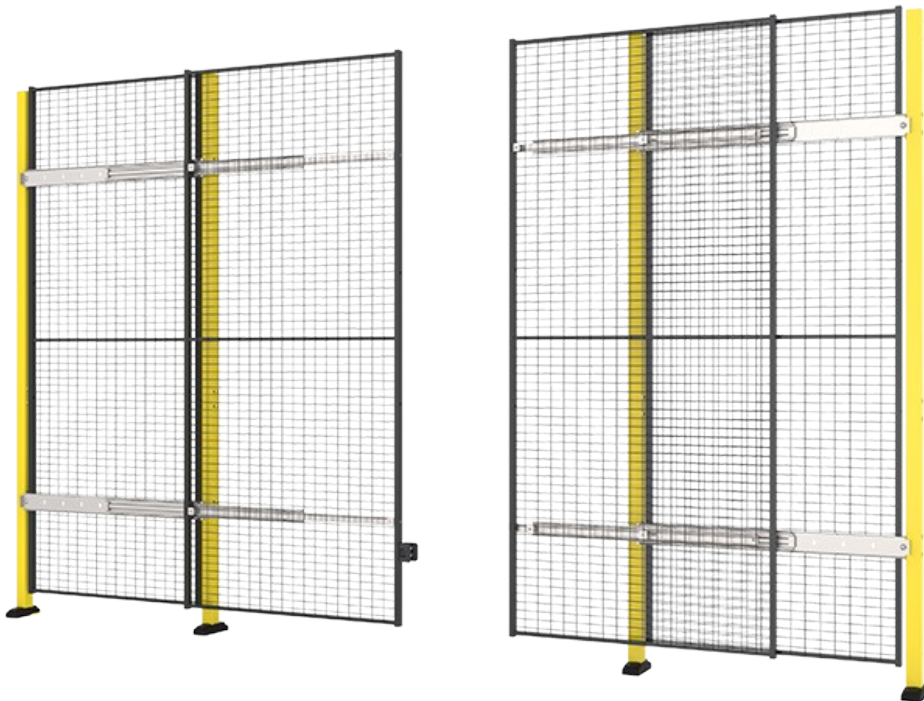
Porta scorrevole senza guida con chiusura centrale

Le porte scorrevoli singole senza guida sono la soluzione ideale quando attraverso l'apertura devono passare oggetti più alti rispetto alle guide. Questa porta è un'ottima soluzione per la movimentazione delle merci con un carro ponte oppure un carrello elevatore.

L'altezza massima è 2.300 mm.


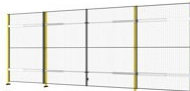



Le larghezze massime sono 900, 1.400 e 2.900 mm, mentre la larghezza della porta dipende dal pannello selezionato.

(Montanti, maniglie e pannelli non sono inclusi nel "pacchetto porta". Le dimensioni di apertura potrebbero essere limitate dal tipo di serratura selezionato.)








Modelli

Height 2300 5 articoli

ARTICOLI / DESCRIZIONE	LARGHEZZA MASSIMA DI APERTURA (MM)	MAX ALTEZZA (MM)	PANNELLO	SI ADATTA AL MONTANTE
 D27-XXX180 Sliding door without rail, centre lock	1740	2300	Maglia	Classic 50x50
 D27-XXX280 Sliding door without rail, centre lock	2740	2300	Maglia	Classic 50x50
 D47-XXX580 Sliding door without rail, centre lock	5760	2470	Maglia	Premium 70x70
 DP27-XXX180 Double sliding doors w/o upper frame - centre lock	1740	2300	Plastica Lamiera	Classic 50x50
 DP27-XXX280 Double sliding doors w/o upper frame - centre lock	2740	2300	Plastica Lamiera	Classic 50x50

Height 2500 mm 6 articoli

ARTICOLI / DESCRIZIONE	LARGHEZZA MASSIMA DI APERTURA (MM)	MAX ALTEZZA (MM)	PANNELLO	SI ADATTA AL MONTANTE
 D29-XXX380 Sliding door without rail with centre lock	3640	2500	Maglia	Classic 50x50
 D29-XXX480 Sliding door without rail with centre lock	4640	2500	Maglia	Classic 50x50
 D29-XXX580 Sliding door without rail with centre lock	5640	2500	Maglia	Classic 50x50
 DP29-XXX380 Sliding door without rail with centre lock	3640	2300	Plastica Lamiera	Classic 50x50 Premium 70x70
 DP29-XXX480 Sliding door without rail with centre lock	4640	2300	Plastica Lamiera	Classic 50x50 Premium 70x70



DP29-XXX580

Sliding door without rail with centre lock 5640

2300

Plastica
Lamiera

Classic 50x50
Premium 70x70

Prodotti correlati



SERRATURE E SICUREZZA

Interruttori/staffe

Axelent collabora con numerosi produttori di interruttori/arresti di emergenza leader sul mercato come Allen-Bradley, Siemens, Euchner, ABB Jokab e Telemecanique. Questo ci consente un'ampia scelta...

[44 articoli](#)



SERRATURE E SICUREZZA

Serratura a scatto

La serratura a scatto è largamente utilizzata sui ripari per macchine in combinazione con interruttori. Grazie alla funzione a scatto, con una sola pressione la porta si chiude e rimane chiusa. La...

[4 articoli](#)



SERRATURE E SICUREZZA

X-Lock

Axelent X-Lock è un sistema versatile di porte e serrature compatibile con tutte le nostre serie di ripari per macchine. X-Lock consente di convertire qualsiasi sezione di un riparo in una porta co...

[5 articoli](#)



SERRATURE E SICUREZZA

Hitch Lock

Questa serratura è un'alternativa all'X-Lock ed ha uno spazio per integrare micron magnetici di sicurezza. Ha un gancio regolabile per eliminare eventuali giochi interni. La maniglia è caricata a...


[3 articoli](#)



SERRATURE E SICUREZZA

Serratura lucchettabile

I fermi per serrature lucchettabile rappresentano il nostro sistema di chiusura più semplice. Una normale serratura a cerniera impedisce l'accesso da parte di personale



non autorizzato.

3 articoli

ACCESSORI

Piastra di protezione



Il profilo di protezione è disponibile nelle lunghezze 1000mm e 1500mm, per altre dimensioni deve essere tagliato alla lunghezza corretta, in loco durante l'assemblaggio. Questo profilo si adatta a...

35 articoli



ACCESSORI

Maniglia

La maniglia a ponte viene fornita in un set di 2 pezzi con attacco.

1 articoli



ACCESSORI

Ruota di supporto

Ruota di supporto disponibile ad esempio per porte con grandi aperture ecc. Il kit ruote è adattato sia per le porte a battente che per quelle scorrevoli. Facile da installare.

2 articoli

ACCESSORI

Piastra di protezione



Il profilo di protezione è disponibile nelle lunghezze 1000mm e 1500mm, per altre dimensioni deve essere tagliato alla lunghezza corretta, in loco durante l'assemblaggio. Questo profilo si adatta a...

35 articoli