



Est 1990

# X-Lock

Axelent X-Lock è un sistema versatile di porte e serrature compatibile con tutte le nostre serie di ripari per macchine. X-Lock consente di convertire qualsiasi sezione di un riparo in una porta con funzione di chiusura di sicurezza.






Il bullone meccanico di X-Lock mantiene chiuse sia le porte a battente che quelle scorrevoli, in modo che dall'esterno la porta possa essere aperta o chiusa solo in modo intenzionale. X-Lock può sempre essere aperta, ma non può essere chiusa dall'interno.

Inoltre, è possibile prevenire la chiusura accidentale della porta montando una piastra con tre fori sul lato di X-Lock, che può essere chiusa con un lucchetto quando la porta è aperta. In questo modo si ottiene la massima sicurezza possibile durante gli interventi di manutenzione. X-Lock è conforme alla norma EN ISO 12100, capitolo 5.5.3.

X-Lock è compatibile con tutti gli interruttori e le chiavi a magazzino di Axelent.



# Modelli

ARTICOLI / DESCRIZIONE	POSIZIONE	
	<b>L66-20-L</b> X-Lock per tutte le porte, apertura verso sinistra (90061)	Sinistra
	<b>L66-21-L</b> X-Lock per tutte le porte, apertura verso sinistra, per l'interruttore B-614 (90067)	Sinistra
	<b>L66-20-R</b> X-Lock per tutte le porte, apertura verso destra	Destra
	<b>L66-21-R</b> X-Lock per tutte le porte, apertura verso destra, per l'interruttore B-614 (90068)	Destra
	<b>G3059-4</b> Lock plate for X-lock	