



AXELEN


Est 1990

Porta scorrevole con chiusura centrale

Le porte scorrevoli doppie sono una soluzione ideale in caso di spazio limitato e quando è richiesta una porta centrale. Ogni sezione della porta scorre rispetto all'altra.


La larghezza massima è 5.900 mm, mentre la larghezza della porta dipende dal pannello selezionato.

(Montanti, maniglie e pannelli non sono inclusi nel "pacchetto porta". Le dimensioni di apertura potrebbero essere limitate dal tipo di serratura selezionato.)



Modelli

Altezza max 2500 mm 8 articoli

| ARTICOLI / DESCRIZIONE | LARGHEZZA (MM) | LARGHEZZA MASSIMA DI APERTURA (MM) | MAX ALTEZZA (MM) | PANNELLO | SI ADATTA AL MONTANTE |
|--|----------------|------------------------------------|------------------|------------------|-----------------------|
|  D22-XXX290A Sliding door with center lock | | 2820 | 2500 | Maglia | Classic 50x50 |
|  D22-XXX590A Sliding door with center lock | | 5820 | 2500 | Maglia | Classic 50x50 |
|  D42-XXX290A Sliding door with center lock | | 2870 | 2500 | Maglia | Premium 70x70 |
|  D42-XXX590A Sliding door with center lock | | 5870 | 2500 | Maglia | Premium 70x70 |
|  DP22-XXX290A Sliding door with center lock | | 2820 | 2300 | Plastica Lamiera | Classic 50x50 |
|  DP22-XXX590A Sliding door with center lock | | 5820 | 2300 | Plastica Lamiera | Classic 50x50 |
|  DP42-XXX290A Sliding door with center lock | | 2870 | 2300 | Plastica Lamiera | Premium 70x70 |
|  DP42-XXX590A Sliding door with center lock | | 5870 | 2300 | Plastica Lamiera | Premium 70x70 |

Altezza max 3250 mm 4 articoli

| ARTICOLI / DESCRIZIONE | LARGHEZZA (MM) | LARGHEZZA MASSIMA DI APERTURA (MM) | MAX ALTEZZA (MM) | PANNELLO | SI ADATTA AL MONTANTE |
|---|----------------|------------------------------------|------------------|----------|-----------------------|
|  D22-XXX290B Sliding door with center lock | | 2820 | 3250 | Maglia | Classic 50x50 |
|  D22-XXX590B Sliding door with center lock | | 5820 | 3250 | Maglia | Classic 50x50 |
|  D42-XXX290B Sliding door with center lock | | 2870 | 3250 | Maglia | Premium 70x70 |



D42-XXX590B
Sliding door with center lock

5870

3250

Maglia

Premium 70x70

Prodotti correlati



SERRATURE E SICUREZZA

Interruttori/staffe

Axelent collabora con numerosi produttori di interruttori/arresti di emergenza leader sul mercato come Allen-Bradley, Siemens, Euchner, ABB Jokab e Telemecanique. Questo ci consente un'ampia scelta...

[44 articoli](#)



SERRATURE E SICUREZZA

Serratura a scatto

La serratura a scatto è largamente utilizzata sui ripari per macchine in combinazione con interruttori. Grazie alla funzione a scatto, con una sola pressione la porta si chiude e rimane chiusa. La...

[4 articoli](#)



SERRATURE E SICUREZZA

X-Lock

Axelent X-Lock è un sistema versatile di porte e serrature compatibile con tutte le nostre serie di ripari per macchine. X-Lock consente di convertire qualsiasi sezione di un riparo in una porta co...

[5 articoli](#)



SERRATURE E SICUREZZA

Hitch Lock

Questa serratura è un'alternativa all'X-Lock ed ha uno spazio per integrare micron magnetici di sicurezza. Ha un gancio regolabile per eliminare eventuali giochi interni. La maniglia è caricata a...


[3 articoli](#)



SERRATURE E SICUREZZA

Serratura lucchettabile

I fermi per serrature lucchettabile rappresentano il nostro sistema di chiusura più semplice. Una normale serratura a cerniera impedisce l'accesso da parte di personale



non autorizzato.

3 articoli

ACCESSORI

Piastra di protezione



Il profilo di protezione è disponibile nelle lunghezze 1000mm e 1500mm, per altre dimensioni deve essere tagliato alla lunghezza corretta, in loco durante l'assemblaggio. Questo profilo si adatta a...

35 articoli



ACCESSORI

Maniglia

La maniglia a ponte viene fornita in un set di 2 pezzi con attacco.

1 articoli



ACCESSORI

Ruota di supporto

Ruota di supporto disponibile ad esempio per porte con grandi aperture ecc. Il kit ruote è adattato sia per le porte a battente che per quelle scorrevoli. Facile da installare.

2 articoli

ACCESSORI

Piastra di protezione



Il profilo di protezione è disponibile nelle lunghezze 1000mm e 1500mm, per altre dimensioni deve essere tagliato alla lunghezza corretta, in loco durante l'assemblaggio. Questo profilo si adatta a...

35 articoli